

Toilet Accessory Goods

トイレアクセサリ 製品一覧

快適なトイレ環境をめざして、コンビウイズでは
さまざまなシーンにあわせた製品を取りそろえております。

お子さまの座りやすさに
こだわったベビー専用チェア

●ベビーキープ



8P
掲載

グッドデザイン賞
受賞商品

eco

特許登録済

ガード固定式で座りやすく
抜け出しにくい
独自の形状。

●Combi ベビーキープ・フィットF72
BK-F72

【製品カラー】クリアホワイト
【外形寸法(mm)】W315×D280×H1.150
【価格】¥132,000(+税)(送料、取付工事費別)

省スペースで収納可能なおむつ交換台

●おむつ交換台



12P
掲載



スリム&
コンパクトな縦型シート

●Combi 縦型おむつ交換台
スマートホルダー

OK-F11 意匠登録済

【製品カラー】クリアホワイト
【外形寸法(mm)】閉時:W630×D180×H1.385
開時:W630×D750×H1.195
【価格】¥275,000(+税)(送料、取付工事費別)

床面木下地施工が可能

収納時の奥行き
わずか98ミリのコンパクト設計。



9P
掲載

グッドデザイン賞
受賞商品

eco

●Combi ベビーキープ・スリムW62
BK-W62

●Combi ベビーキープ・スリムW62K

車いす対応
BK-W62K **NEW**

【製品カラー】クリアホワイト
【外形寸法(mm)】閉時:W286×D98×H676
開時:W286×D280×H676
【価格】¥77,000(+税)(送料、取付工事費別)

BK-W62/W62K、コンクリート壁、または補強壁(鉄板他)専用

「BK-W62K」は準特注品につき、ご注文から完成まで1週間程度必要になります。

BK-F62

●Combi ベビーキープ・スリムF62

BK-F62

【製品カラー】クリアホワイト
【外形寸法(mm)】閉時:W286×D98×H1.150
開時:W286×D280×H1.150
【価格】¥92,000(+税)(送料、取付工事費別)

床面木下地施工が可能



10P
掲載

**BK-W62
BK-W62K**

非接触の清潔なスペースを実現



水に溶けないラミネートペーパーで
いつも清潔。

●Combi 直接触れない
ペーパーシート
PS12

【外形寸法(mm)】2つ折り
ペーパーシート(一袋あたり):W420×D35×H283

PS12S

【2つ折りペーパーシート(70枚)×10袋入】

【価格】¥12,000(+税)(送料別)

PS12L

【2つ折りペーパーシート(70枚)×40袋入】

【価格】¥30,000(+税)(送料別)

●Combi
直接触れない
ペーパーシート
ホルダー**PC12**

【製品カラー】クリアホワイト
【外形寸法(mm)】W418×D60×H294
【価格】¥13,000(+税)(送料、取付工事費別)
【ホルダー×1個、2つ折りペーパーシート(70枚)×5袋、付属部品入】



●Combi 直接触れないペーパーシート
専用紙ホルダーセット**PC22**

PC22

意匠登録済

【外形寸法(mm)】4つ折りペーパーシート(一袋あたり):W200×D35×H280
専用紙ホルダー:W200×D70×H270 W200×D120×H272(縦置き時)
【価格】¥9,900(+税)(送料別)【4つ折りペーパーシート(40枚)×8袋、専用紙ホルダー×1個入】

18P
掲載

●Combi
ダイアパーボックス**DB14**

DB-14

【製品カラー】クリアホワイト
【外形寸法(mm)】W400×D235×H1.258
【価格】¥149,000(+税)(送料、取付工事費別)
【1リットル消臭剤5個入】

17P
掲載

eco

18P
掲載





OK21F

13P
掲載



OK21W/OK21WK

14P
掲載



15P
掲載

お子さまから目を離さないために、広々荷物スペースを設けた横型おむつ交換台。

●Combi 横型おむつ交換台OK21F

OK21F 特許登録済 意匠登録済 床面木下地施工が可能

【製品カラー】クリアホワイト
【外形寸法(mm)】閉時:W772×D155×H1,323
※参考値。壁の種類によりD141mmに変更可。
開時:W772×D611×H972
【価格】¥185,000(+税)(送料、取付工事費別)

●Combi 横型おむつ交換台OK21W

OK21W 特許登録済 意匠登録済

●Combi 横型おむつ交換台OK21WK 車いす対応

OK21WK 特許登録済 意匠登録済

【製品カラー】クリアホワイト
【外形寸法(mm)】閉時:W772×D155×H614
※参考値。壁の種類によりD141mmに変更可。
開時:W772×D611×H264
【価格】¥165,000(+税)(送料、取付工事費別)

OK21W/OK21WK:
コンクリート壁、
または補強壁(鉄板他)専用
【OK21WK】は準特注品につき、
ご注文から完成まで1週間程度
必要になります。

クボデンザイン
受賞商品



クボデンザイン
受賞商品 eco

狭いトイレでも
設置できる
コンパクト設計。

●Combi
ベビーシートMS-F52

BS-F52 特許登録済

【製品カラー】クリアホワイト
【外形寸法(mm)】
閉時:W660×D120×H1,177
開時:W660×D460×H883
【価格】¥248,000
(+税)(送料、取付工事費別)

着替えやパンツ式のおむつ替え、女性のストッキング履きかえなどにも

●チェンジングボード



16P
掲載

●Combi
チェンジングボードCB-13

【製品カラー】クリアホワイト
【外形寸法(mm)】閉時:W472×D75×H450
開時:W472×D448×H63
【価格】¥87,000(+税)(送料、取付工事費別)

スペースや用途にあわせ、縦型・横型をラインナップゆったり介助できる幅広シート

●ユニバーサルシート



19P
掲載

●Combi ユニバーサルシート横型US41

US-41 意匠登録済

【製品カラー】クリアホワイト
【外形寸法(mm)】閉時:W1,500×D180×H978
開時:W1,500×D696×H480
【価格】¥430,000(+税)(送料、取付工事費別)



●Combi ユニバーサルシート縦型US13

US-13

【製品カラー】クリアホワイト
【外形寸法(mm)】閉時:W738×D240×H1,538
開時:W738×D1,285×H683
【価格】¥430,000(+税)(送料、取付工事費別)



20P
掲載



お子さま連れでの不便を解消。
そばで見守れるベビーキープ。

トイレアクセサリ
TOILET ACCESSORY



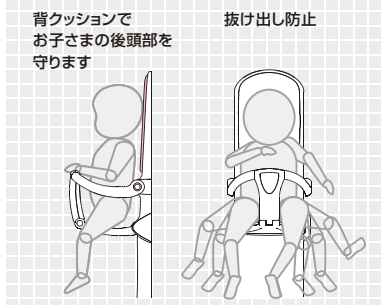
数々の試験と
工夫を積み重ねた製品です。

- 当社耐久試験による強度基準をクリア
- お子さまにとって安全性の高い素材(食品衛生法適合素材)を採用
- メンテナンスパーツの交換が可能



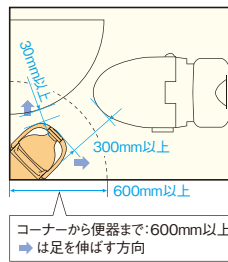
砂袋の繰り返し落下試験
※写真は
Combi ベビーキープスリムW62

- 乳児の体型データやモニター調査に基づき、お子さまが座りやすく抜け出しにくい独自の形状を考案

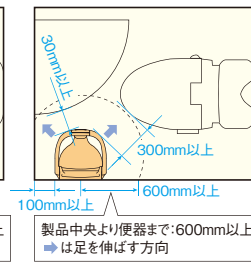


ベビーキープ 使用目的と設置時のポイント

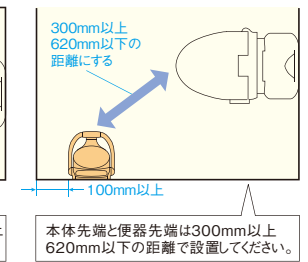
■ コーナー設置の場合



■ 平面設置の場合



■ 車いす対応の場合



POINT 保護者からお子さまが見えるように設置してください。

- お子さまをすぐ介助できるように、本体を保護者から離れた位置には設置しないようにします。
- ドアを開いたとき、製品とドアが接触しないように30mm以上あけて設置してください。
- コーナー設置の場合は、設置壁面(コーナー)から便器先端まで600mm以上あけるか、本体先端と便器先端は300mm以上あけます。
- 平面設置の場合は設置壁面から便器先端まで600mm以上あけてください。または本体先端と便器先端は300mm以上あけてください。側面

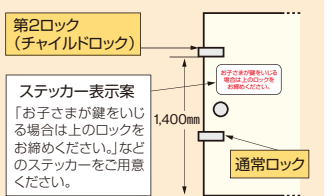
の壁面からは100mm以上あけて設置し、お子さまが楽に座れるようにします。

- 車いす対応の場合、本体先端と便器先端は300mm以上620mm以下の距離で設置してください。
- 座面から300mmのお子さまの足が届く範囲には、ゴミ箱などの足掛かりになるものを設置しないようにします。
- お子さまの手や足が届く距離に突起物がないようにします。
- ドアの開閉口にお子さまの手が届かないようにします。

■ 参考資料

トイレブース扉 第2ロック(チャイルドロック)

ベビーキープは、お子さまの手が扉の鍵に届く位置には設置しないでください。保護者が用を足している間にお子さまが鍵をあげてしまい恥ずかしい思いをしたという声が多く寄せられています。ベビーキープとドアの間に充分な間隔があげられない場合、お子さまが通常のドアロックを開けても大丈夫なように、お子さまの手の届かない位置(床面から1,400mm程度)に準備のロックを設けます。





お子さまの座りやすさをカタチにしました。


お子さまの頭を衝撃から守る背クッション(交換可能)

サイドガード

ラウンドデザイン

ガード部分に点字表記

おしりにやさしい座クッション



コーナー金具使用時

頭部を保護するラウンド型背クッション付き。お子さまの体型にフィットしたウェーブ形状の設計です。

Combi ベビーキープ・フィットF72

特許登録済 省エネデザイン賞 受賞商品 eco

BK-F72

- 可動部がない固定式
- お子さまが座りやすく抜け出しにくい独自の形状
- ガード部分は正面から取りはずし可能(緊急対応時など)
- 交換可能な衝撃防止背クッション
- 当社旧製品(ベビーキープ類全般)と床アンカー位置が同じなので差し替えが可能(平面設置の場合)
- コーナーと平面に設置可能(Combi コーナー金具F31別売)
- 環境に配慮(主要素材はリサイクル可能)
- ガードステッカーには点字表記 ● 4か国語表記(日・英・中・韓)

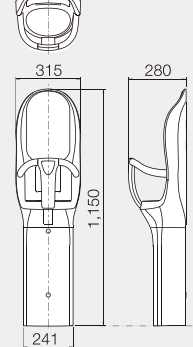


BC-F31 Combi コーナー金具F31



● 使用対象月齢：生後5ヵ月～2才半(30ヵ月)まで ●

単位はmm



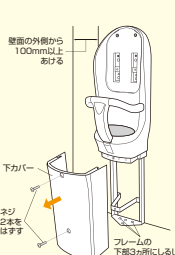
■ 参考資料(施工について)

施工方法:床面はアンカーボルトで固定。壁面は種類によってアンカーボルトやタッピングネジで固定。ただし、RC以外の壁やパーテーションに固定の場合は、下記の条件に耐えられる補強をしてください。

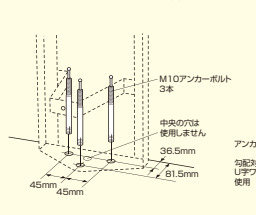
- ・平面設置:4ヵ所固定
1ヵ所あたり200N(20kgf)
- ・コーナー設置:4ヵ所固定
1ヵ所あたり200N(20kgf)

[アンカーボルトは付属しておりません。別途ご用意ください。]

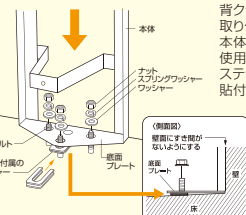
下カバーからネジをはずし、取り付け位置を確認してしるしをつけます。



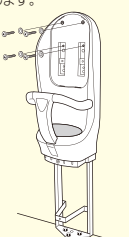
本体をはずし、しるしを付けたところにM10アンカーボルト3本を打ち込みます。



本体を下記の手順で3ヵ所固定します。



壁面4ヵ所を固定します。下カバーと背クッションを取り付けます。本体近くの壁面に使用方法ステッカーを貼付します。



品番	製品名	製品カラー	外形寸法(mm)	質量(kg)	材質	価格
BK-F72	Combi ベビーキープ・フィットF72	クリアホワイト	W315×D280×H1,150	6.5	本体/鋼(防錆処理)、ABS樹脂 張り材/合成皮革 座クッション/合成ゴム 背クッション/ウレタンフォーム	¥132,000(+税) (送料、取付工事費別)
BC-F31	Combi コーナー金具F31		W204×D45×H211	0.7	本体/鋼(防錆処理) コーナーカバー/ABS樹脂	¥7,000(+税)(送料、取付工事費別)



超薄型設計で

さまざまな場所に設置できるベビーキープ。



お子さまの後頭部を
やわらかなクッションが
やさしく保護。
交換可能なので
清潔に保てます。



超薄型ベビー専用チェア Combi ベビーキープ・スリムF62



BK-F62

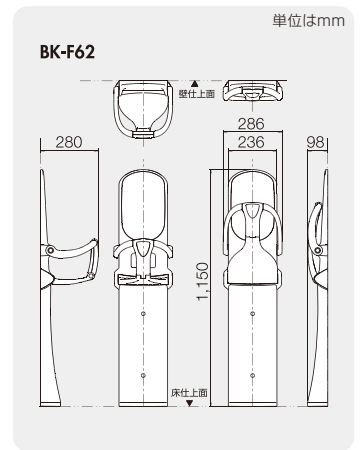

- 収納時の奥行きわずか98mm(使用時280mm)
- ガードステッカーには点字表記
- お子さまが座りやすく抜け出しにくい独自の形状
- 4カ国語表記(日・英・中・韓)
- 交換可能な衝撃防止背クッション
- 当社旧製品「ベビーキープE-FL」と床アンカー位置が同じなので差し替えが可能(平面設置の場合)
- コーナーと平面に設置可能
(Combi コーナー金具F31別売)
- 環境に配慮(主要素材はリサイクル可能)

床面木下地施工が可能

BC-F31
Combi コーナー金具F31



● 使用対象月齢：生後5ヵ月～2才半(30ヵ月)まで ●



■ 参考資料(施工について) (BK-F62の場合)

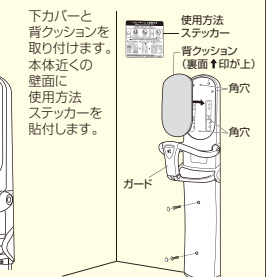
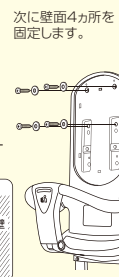
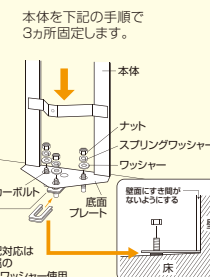
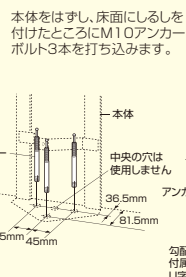
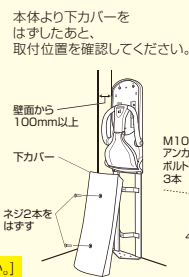
施工方法:床面はアンカーボルトで固定。

床面木下地への施工が可能です。
詳しくは施工説明書をご覧ください。

壁面は種類によってアンカーボルトやタッピングネジで固定。ただし、RC以外の壁やパーテーションに固定の場合は、下記の条件に耐えられる補強をしてください。

- ・平面設置:4ヵ所固定
1ヵ所あたり200N(20kgf)
- ・コーナー設置:4ヵ所固定
1ヵ所あたり200N(20kgf)

[アンカーボルトは付属していません。別途ご用意ください。]

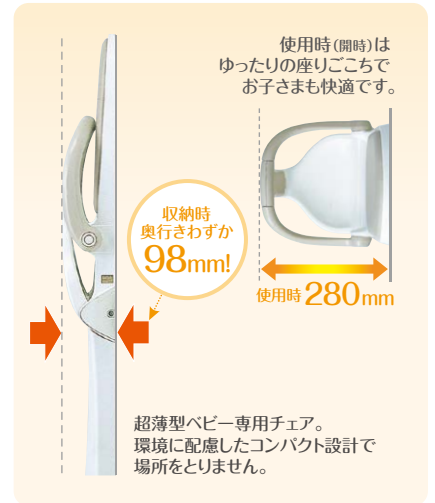


品番	製品名	製品カラー	外形寸法(mm)	質量(kg)	材質	価格
BK-F62	Combi ベビーキープ・スリムF62	クリアホワイト	【閉時】W286×D98×H1,150 【開時】W286×D280×H1,150	7.5	本体/鋼(防錆処理)、ABS樹脂 背クッション/ウレタンフォーム 張り材/合成皮革	¥92,000(+税) (送料、取付工事費別)
BC-F31	Combi コーナー金具F31	—	W204×D45×H211	0.7	本体/鋼(防錆処理) コーナーカバー/ABS樹脂	¥7,000(+税)(送料、取付工事費別)

製品には設置をお知らせする表示マークが付いています。サインツールとしてご利用ください。



※BK-W62K 使用イメージ



床掃除がしやすい壁固定タイプ Combi ベビーキープ・スリムW62

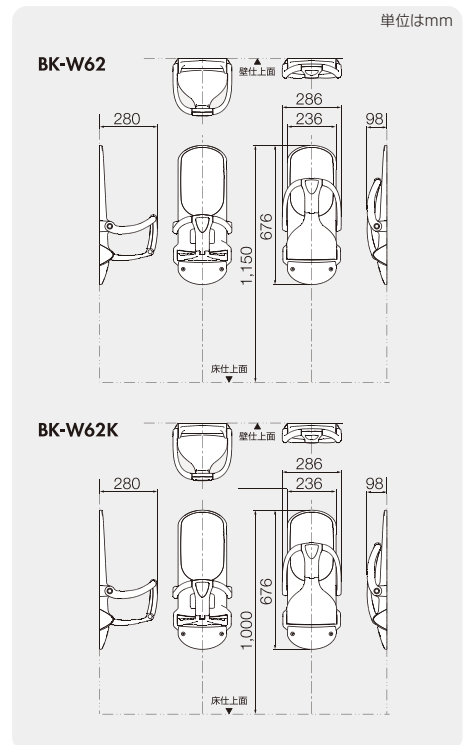


BK-W62

- 収納時の奥行きわずか98mm(使用時280mm)
- お子さまが座りやすく抜け出しにくい独自の形状
- 交換可能な衝撃防止背クッション
- コーナーと平面に設置可能(Combi コーナー金具W31別売)
- 環境に配慮(主要素材はリサイクル可能)
- ガードステッカーには点字表記
- 4か国語表記(日・英・中・韓)

コンクリート壁、または補強壁(鉄板他)専用

BC-W31
Combi コーナー金具W31



車いすで乗せ降ろしがしやすい Combi ベビーキープ・スリムW62K 車いす対応

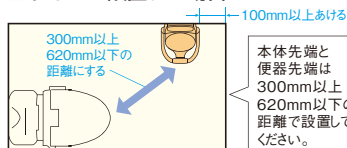
NEW

BK-W62K

- 車いすからお子さまの乗せ降ろしがしやすい高さに設定
 - 車いす対応専用の誘導案内ステッカー付属
- ※「BK-W62K」は準特注品につき、ご注文から完成まで1週間程度必要になります。

コンクリート壁、または補強壁(鉄板他)専用

■トイレに設置する場合



● 使用対象月齢：生後5ヵ月～2才半(30ヵ月)まで ●

品番	製品名	製品カラー	外形寸法(mm)	質量(kg)	材質	価格
BK-W62	Combi ベビーキープ・スリムW62	クリアホワイト	[閉時]W286×D98×H676	4.6	本体/鋼(防錆処理)、ABS樹脂 背クッション/ウレタンフォーム 張り材/合成皮革	¥77,000(+税) (送料、取付工事費別)
BK-W62K	Combi ベビーキープ・スリムW62K 車いす対応		[開時]W286×D280×H676			¥77,000(+税) (送料、取付工事費別)
BC-W31	Combi コーナー金具W31	—	W204×D45×H621	1.8	本体/鋼(防錆処理) コーナーカバー/ABS樹脂	¥12,000(+税)(送料、取付工事費別)

※価格はメーカー希望小売価格となります。タイプII環境ラベル：自主基準を満たした環境配慮型商品です。

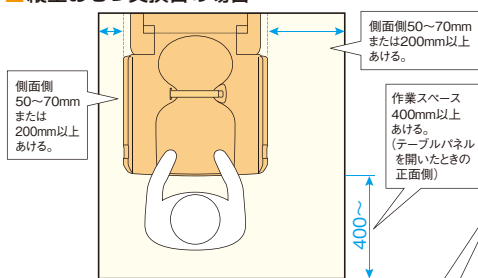


お子さま連れの外出時に必要なおむつ交換台。
おむつ替えの快適さと利便性にこだわりました。

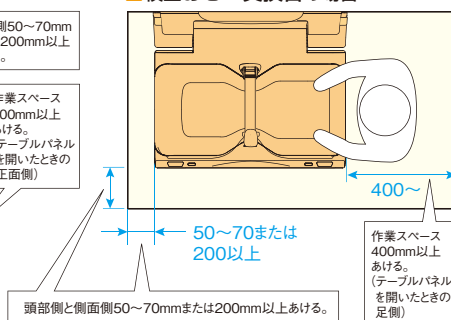


おむつ交換台 使用目的と設置時のポイント

■ 縦型おむつ交換台の場合



■ 横型おむつ交換台の場合



POINT 保護者の作業スペースの確保と、お子さまの指や手または頭がはさまれにくいスペースを確保します。

- 便器・洗面台を利用する際に視野に入る位置に必ず設置します。洗面台近くに設置する場合はベビーキープを併設すると望ましいでしょう。
- お子さまから離れないように、近くに荷物台または荷物掛け、おむつ用ゴミ箱を設置します。
- お子さまの手や足が届く距離に突起物を設置しないようにします。
- ドアの開口部にお子さまの手が届かないようにします。
- おむつ交換台の真上には目にまぶしい照明器具や、落下の危険がある荷物掛けなどを設置しないようにします。

! スマートホルドは
おむつ交換専用台です。
縦型は側面側を50~70mm、または
200mm以上あけて設置してください。

製品には設置をお知らせする
表示マークが付いています。
サインツールとしてご利用ください。



スリム&コンパクトな 縦型シート。



お子さまの横ずれを防ぐサイドガードや手前側へのずれを防ぐウェーブ形状など、シートクッションの快適性と安全性をさらに追求しました。



シートの上側に、お子さまに届かないように使用済みのおむつやおしりふきなどを置く荷物スペースを設けました。



オリジナル防汚レザーで衛生面に配慮しました。



ユーザー要望の多い、マゼズバッグを左右どちらでも掛けることができるフックを設けました。



スマートな縦型おむつ交換台 Combi 縦型おむつ交換台 スマートホルド

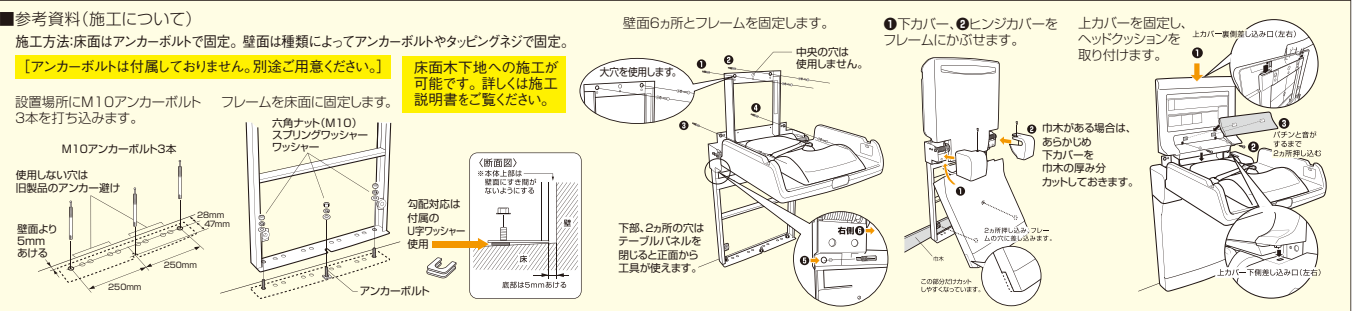
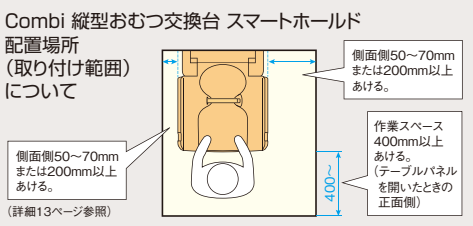
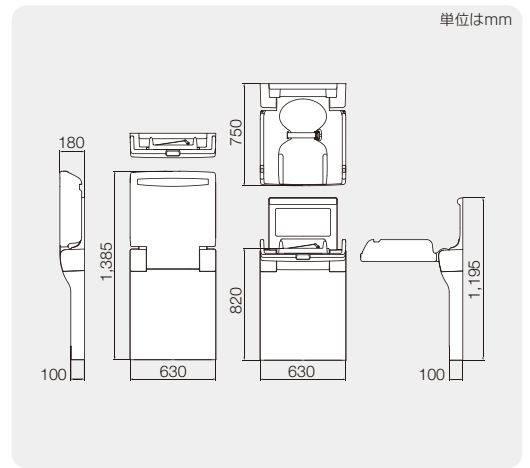
意匠登録済

OK-F11

- お子さまの方がに配慮したトリプルガード
- やさしく支えるソフトシートクッション
- 衛生面に配慮したオリジナル防汚レザー
- 両サイドにユーザー要望の高い荷物スペースとフック
- ロック付リトラクターベルト
- 正面ステッカーには点字表示
- 4か国語表記(日・英・中・韓)

● 使用対象月齢：生後1ヵ月～2才半(30ヵ月)まで ●

床面木下地施工が可能



品番	製品名	製品カラー	外形寸法(mm)	質量(kg)	材質	価格
OK-F11	Combi 縦型おむつ交換台 スマートホルド	クリアホワイト	[閉時]W630×D180×H1,385 [開時]W630×D750×H1,195	32.0	本体/鏡(防錆処理)、ABS樹脂 シート/ウレタンフォーム 張り材/合成皮革	¥275,000(+税) (送料、取付工事別別)

※価格はメーカー希望小売価格となります。



お子さまから目を離さないために、 広々荷物スペースを設けた横型おむつ交換台。

お子さまの
体型にあわせた
ホールディング
クッション



マザーズバッグや小物が置け、さらに手荷物が手前に掛けられます。(OK21F、OK21W、OK21WK共通)



横ずれしにくいホールディングクッション



片手操作の横ずれ防止ベルト



ロック付リトラクターベルト



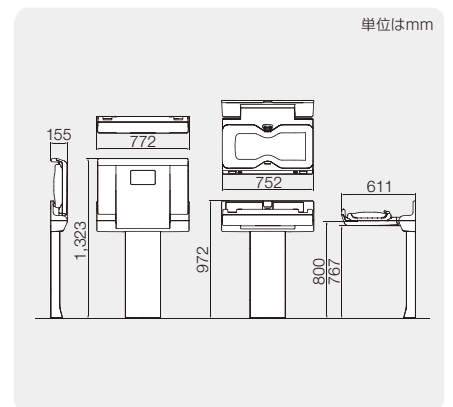
汚れたらさっと水ぶきできます。

使いやすさを考えた横型のスタンダード Combi 横型おむつ交換台OK21F

特許登録済 **クボデンザイン賞**
意匠登録済 **受賞商品**

OK21F

- マザーズバッグや小物が置けるのでお子さまから離れることなく作業もスムーズ
- 蹴り上げ、横ずれがしにくい3方向立上り形状
- 当社旧製品「ベビーシートα」「ベビーシートMP」と床アンカー位置が同じなので差し替えが可能
- クッションの高さは作業がしやすい800mm
- 荷物掛け用フック付き
- ロック付リトラクターベルト
- 正面ステッカーには点字表記
- クッション部分は、設置場所にあわせて左右に取り付け・交換が可能
- 4か国語表記(日・英・中・韓)

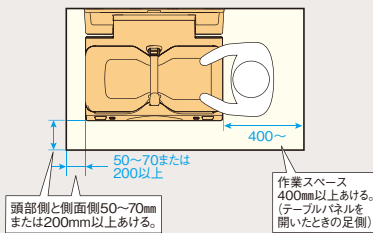


床面木下地施工が可能

● 使用対象月齢：生後1ヵ月～2才半(30ヵ月)まで ●

Combi 横型おむつ交換台OK21F 配置場所(取り付け範囲)について

保護者の作業スペースの確保と、お子さまの指や手または頭がはさまれないスペースを確保します。

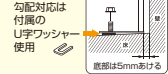
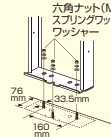


■ 参考資料(施工について)(OK21Fの場合)

施工方法: 床面はアンカーボルトで固定。壁面は種類によってアンカーボルトやタッピングネジで固定。

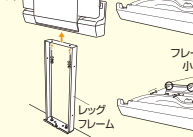
[アンカーボルトは付属しておりません。別途ご用意ください。]

M10アンカーボルト3本でレッグフレームを固定します。



床面木下地への施工が可能です。詳しくは施工説明書をご覧ください。

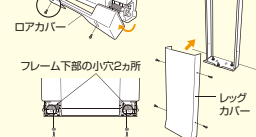
本体フレームとレッグフレームを組み立てます。



各カバーははすし、フレームを壁面に固定します。



各カバーを取り付けます。



品番	製品名	製品カラー	外形寸法(mm)	質量(kg)	材質	価格
OK21F	Combi 横型おむつ交換台OK21F	クリアホワイト	[閉時] W772×D155×H1,323 ※参考値。壁の種類によりD141mmに変更可。 [開時] W772×D611×H972	23	本体/鋼(防錆処理)、ABS樹脂 張り材/合成皮革	¥185,000(+税) (送料、取付工事費別)

**⚠ OK21シリーズは
おむつ交換専用台です。**
横型は頭側を壁との隙間50~70mm、
または200mm以上あけて設置してください。

製品には設置をお知らせする
表示マークが付いています。
サインツールとしてご利用ください。



設置場所に合った
2種類の壁固定タイプを用意。



横ずれしにくいホールディングクッション



片手操作の横ずれ防止ベルト



ロック付リトラクターベルト



汚れたらさっと水ぶきできます。

※OK21WK 使用イメージ

床掃除がしやすい壁固定タイプ
Combi 横型おむつ交換台OK21W

特許登録済 クロノデザイン賞
意匠登録済 受賞商品

OK21W

コンクリート壁、または補強壁(鉄板他)専用

- マザーズバッグや小物が置けるのでお子さまから離れることなく作業もスムーズ
- 蹴り上げ、横ずれがしにくい3方向立上り形状
- ロック付リトラクターベルト
- 正面ステッカーには点字表記
- 4ヵ国語表記(日・英・中・韓)
- クッション部分は、設置場所にあわせて左右に取り付け・交換が可能



車いすでアプローチしやすい
Combi 横型おむつ交換台OK21WK車いす対応

特許登録済 クロノデザイン賞
意匠登録済 受賞商品

OK21WK

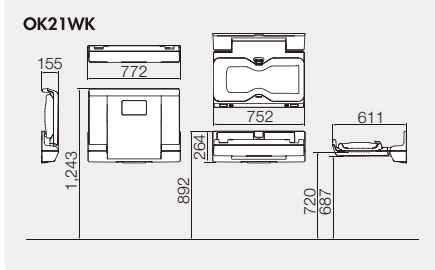
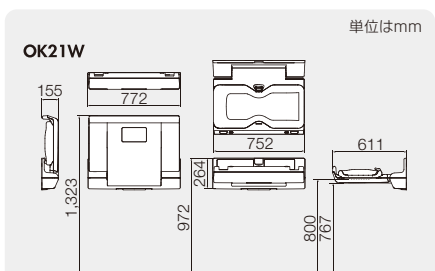
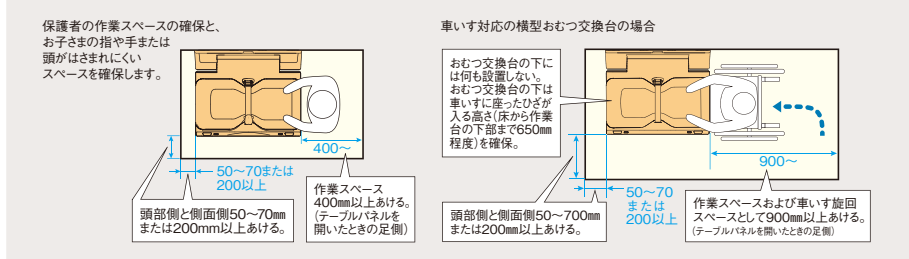
コンクリート壁、または補強壁(鉄板他)専用

- クッションの高さを車いすのかたも使いやすい720mmに設定
 - 車いす乗車時のひざが入りスムーズに作業できる高さ
 - 車いす対応専用の誘導案内ステッカー付属
- ※「OK21WK」は準特注品につき、ご注文から完成まで1週間程度必要になります。



●使用対象月齢：生後1ヵ月～2才半(30ヵ月)まで●

Combi 横型おむつ交換台OK21W/OK21WK 配置場所(取り付け範囲)について



品番	製品名	製品カラー	外形寸法(mm)	質量(kg)	材質	価格
OK21W	Combi 横型おむつ交換台OK21W	クリアホワイト	【閉時】W772×D155×H614 ※参考値。壁の種類によりD141mmに変更可。	18	本体/鋼(防錆処理)、ABS樹脂 張り材/合成皮革	¥165,000(+税) (送料、取付工事費別)
OK21WK※	Combi 横型おむつ交換台OK21WK 車いす対応		【開時】W772×D611×H264			¥165,000(+税) (送料、取付工事費別)

※「OK21WK」は準特注品につき、ご注文から完成まで1週間程度必要になります。



狭小サイズのトイレにも設置可能。
飲食店やクリニックなどで便利です。

! ベビーシートはおむつ交換専用台です。
構型は頭側を壁との隙間50~70mm、
または200mm以上あけて設置してください。

製品には設置をお知らせする
表示マークが付いています。
サインツールとしてご利用ください。



従来品よりさらに立上り高さがUP。頭部
面80mm、側面80mmの立上りでお子
さまの横ずれを防ぎます。



片手でワンタッチ、簡単にベルトが固定で
きます。固定後は長さ調節が不要、横ず
れ防止のための長さストッパー付きです。



厚さ
120mm

折りたたむと、厚さ120mmのスリム設計。
従来品より、ひとまわりコンパクトな設計
で狭いトイレにも設置可能です。



独特のなめらかな形状はふき掃除も簡単。
清潔に保つことができます。



場所を選ばないコンパクトなおむつ交換台

Combi ベビーシートMS-F52

BS-F52



- 蹴り上げ・横ずれがしにくい3方向立上り形状
- コンパクト設計で、狭いスペースでも設置可能
- 当社旧製品「ベビーシートα」「ベビーシートMP」と床アンカー穴位置が同じなので差し替えが可能
- マット部分は、設置場所にあわせて左右に取り付け・交換が可能
- ロック付リトラクターベルト
- 正面ステッカーには点字表示 ● 4か国語表記(日・英・中・韓)

● 使用対象月齢：生後1ヵ月～1才半(18ヵ月)まで ●

Combi ベビーシート MS-F52 配置場所 (取り付け範囲)について

作業スペース400mm以上あける。
(テーブルパネルを開いたときの足側)

頭部側50~70mmまたは200mm以上あける。

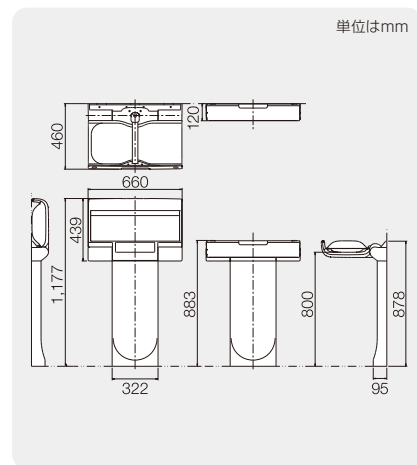
50~70mmまたは200以上

タンク付便器の場合はタンクをよけて設置してください。

パネルをカスタマイズ

正面パネルのおとしこみ部分には、お客さま自身でお好みの化粧シートなどを貼り付けることもできます。(化粧シートはお客さま手配となります)

【例】ヘアライン 【例】木目



■参考資料(施工について)

施工方法:床面はアンカーボルトで固定。壁面は種類によってアンカーボルトやタッピングネジで固定。
【アンカーボルトは付属しておりません。別途ご用意ください。】

ヒンジカバー(左右)、センターカバー上を本体からはずし、本体と脚を締結します。

脚カバー固定ネジ(2本)をはずし、脚カバーを外します。取り付け位置を確認してしるしを付けます。

設置場所にM10アンカーボルト3本を打ち込む

M10アンカーボルト 3本

32.5mm, 45mm, 80mm, 80mm

脚フレームの床面を固定します。その後、フレームを壁面に固定します。

六角ナット(M10)3個

アンカーボルト

均配対応は付属のU字ワッシャー使用

(側面図) 壁面にすき間がないようにする。

脚カバーを取り付け、その後ヒンジカバー(左右)、センターカバー上の順で本体に取り付けます。センターカバー上固定ネジ(4本)

ヒンジカバー

ヒンジカバー固定ネジ(4本)

品番	製品名	製品カラー	外形寸法(mm)	質量(kg)	材質	価格
BS-F52	Combi ベビーシートMS-F52	クリアホワイト	[閉時] W660×D120×H1,177	13.3	本体/ 鋼(防錆処理)、アルミニウム、ABS樹脂 張り材/ 合成皮革	¥248,000(+税) (送料、取付工事費別)
			[開時] W660×D460×H883			

※価格はメーカー希望小売価格となります。 タイプII環境ラベル:自主基準を満たした環境配慮型商品です。

立ったままのおむつ替えや手荷物台に。 多用途にご利用いただけます。

製品には設置をお知らせする表示マークが付いています。サインツールとしてご利用ください。



開時



閉時



お子さまから大人まで幅広く使える着替え台です。

ワイドサイズのボードだからゆったり Combi チェンジングボードCB13

CB-13

- 床に手を触れず開閉が可能
- ステップ面に滑り止め加工
- 汚れに強く清掃しやすい形状
- 既存のトイレブースにも設置可能
- ゆっくり開閉するソフトダウン機構
- 4か国語表記(日・英・中・韓)

POINT 着替え台を開いたままのとき、トイレ個室の扉と接触しないように配慮して設置してください。

● ストッキングの履きかえに



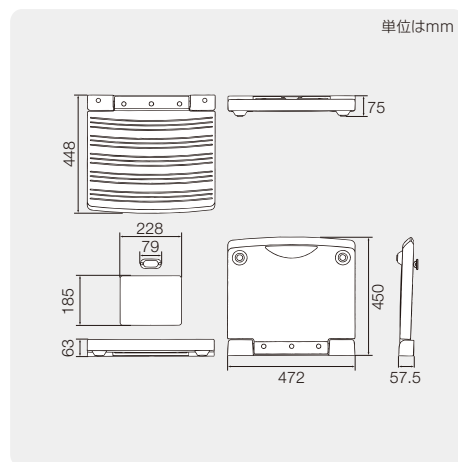
● お子さまのおむつ替えに



● 衣服の着替えに



● 手荷物台として



■ 参考資料(施工について)

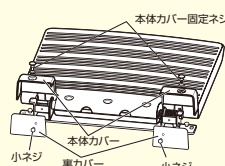
施工方法:床面にアンカーボルトで固定。

[アンカーボルトは付属しておりません。別途ご用意ください。]

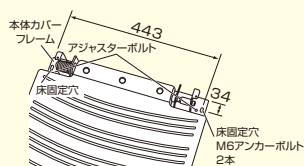
注意

本体カバーの取りはずしは、必ずボードを開いた状態で行ってください。(ボードを開かないと、カバーの取りはずしができません。)

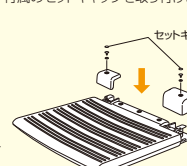
本体カバー固定ネジ2本をはずします。



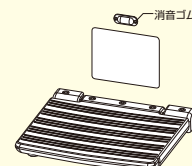
本体フレームをM6アンカーボルト2本で床面に固定します。



本体カバー固定ネジ2本を順番に締め付けて固定し、付属のセットキャップを取り付けます。



壁面に消音ゴムと使用説明ステッカーを貼ります。



品番	製品名	製品カラー	外形寸法(mm)	質量(kg)	材質	価格
CB-13	Combi チェンジングボードCB13	クリアホワイト	[閉時]W472×D75×H450 [開時]W472×D448×H63	3.6	本体/鋼(防錆処理)、ABS樹脂	¥87,000(＋税) (送料、取付工事費別)

※価格はメーカー希望小売価格となります。タイプⅡ環境ラベル:自主基準を満たした環境配慮型商品です。



お客さまへの細やかな心づかい。
「非接触のお出かけスタイル」をご提案。



※おむつ交換台は価格に含まれません。



使用イメージ

水に溶けないラミネートペーパーでいつも清潔
Combi 直接触れないペーパーシートPS12

PS12

- 抱っこしながら片手で広げて敷ける
- 水に溶けないのでオシッコ・汗にも強い
- 引っ張りに強いラミネートシート
- やさしい肌触りのエンボス加工仕上げ
- 裏表がわかる印刷入り
- 施設の設備が汚れにくく、メンテナンスの手間を軽減
- (おむつ交換台の場合)ベルトが邪魔にならない大きさ



1袋(2つ折りペーパーシート70枚入)

ペーパーシートを広げたサイズ W440×L372mm



赤ちゃんとのキレイなお出かけのために
Combi 直接触れないペーパーシートホルダーPC12

PC12

- 1枚ずつ片手で引き出せる形状
- お子さまが触っても安心な角のないデザイン
- いたずら防止のふたロック付き
- 2つ折りペーパーシート5袋付属
- 衛生陶器や内装とコーディネートしやすいクリアホワイト色
- 4ヵ国語表記(日・英・中・韓)
- 壁を傷めず両面テープ設置可(壁の種類による)



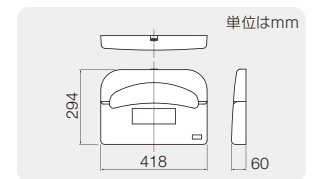
片手で引き出せる



ふたロック



補充も簡単



単位:mm

※Combi 直接触れないペーパーシートPS12専用です。
※PC22の4つ折りペーパーシートは、PC12にはセットできません。



おむつ替え専用本体ステッカー付き

品番	製品名	梱包内容	製品カラー	外形寸法(mm)	質量(kg)	材質	価格
PS12S	Combi 直接触れないペーパーシートPS12(10袋入)	2つ折りペーパーシート(70枚)×10袋入	—	[2つ折りペーパーシート](-袋あたり) W420×D35×H283 ※空気の入り方により異なります	約3.3 約0.33(1袋70枚入)×10袋	ラミネート紙 (パルプ、ポリエチレン)	¥12,000(+税) (送料別)
PS12L	Combi 直接触れないペーパーシートPS12(40袋入)	2つ折りペーパーシート(70枚)×40袋入	—		約13.2 約0.33(1袋70枚入)×40袋		¥30,000(+税) (送料別)
PC12	Combi 直接触れないペーパーシートホルダーPC12	ホルダー×1個、2つ折りペーパーシート(70枚)×5袋、付属部品入	クリアホワイト	W418×D60×H294	0.8	ABS樹脂	¥13,000(+税) (送料、取付工事費別)

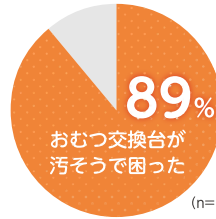


東京未来大学 こども心理学部 准教授
育児の研究をしている
小谷 博子先生

私も Combi 直接触れないペーパーシートシリーズの利用を推奨しています。

今までは「あったらいいな」でしたが、これからは「ないと困る」ようになったと感じます。おむつ替えだけでなく、さまざまな場面でペーパーシートを敷くことは、とても良い衛生管理につながりますね。

Q. 外出先でのおむつ交換…
衛生面で気になったことはありますか？



(n=1260 自社調べ)

なんと約9割のママたちが、
汚れを心配しています！

●お出かけ先でさまざまな用途に●



●多用途に使えるペーパーシートのシーン●



置くだけで、衛生的なサービスの向上に

Combi 直接触れないペーパーシート 専用紙ホルダーセットPC22

意匠登録済

PC22

4つ折りペーパーシート

- 水に溶けないのでオシッコ・汗にも強い
- 引っ張りに強いラミネートシート
- やさしい肌触りのエンボス加工仕上げ
- 裏表がわかる印刷入り
- 施設の設備が汚れにくく、メンテナンスの手間を軽減
- (おむつ交換台の場合) ベルトが邪魔にならない大きさ

※PC22の4つ折りペーパーシートは、PC12にはセットできません。※ペーパーのみ、ホルダーのみの販売はしておりません。



専用紙ホルダー

- コンパクトサイズで気軽に設置できる
- 施工不要で簡単に設置可能
- 使いかたが分かりやすいイラストと説明表記有り
- 4つ折りペーパーシート2袋取可
- 2か国語表記(日・英)

裏面に
説明書と
スタンド付き



品番	製品名	梱包内容	製品カラー	外形寸法(mm)	質量(kg)	材質	価格
PC22	Combi 直接触れないペーパーシート 専用紙ホルダーセットPC22	4つ折りペーパーシート(40枚)×8袋、専用紙ホルダー×1個入	—	[4つ折りペーパーシート] (一袋あたり) W200×D35×H280 ※空気の入り方により異なります [専用紙ホルダー] W200×D70×H270 W200×D120×H272(縦置き時)	約0.5 ※紙ホルダーに2袋入れた状態	4つ折りペーパーシート/ラミネート紙(ポリブ、ポリエチレン) 専用紙ホルダー/紙	¥9,900(+税) (送料別)

スリムタイプの紙おむつ専用ダストボックス
Combi ダイアパーボックスDB14

DB-14

- 強力消臭剤5個・ポリ袋1箱入り
- ティッシュペーパーとポリ袋のディスペンサー付き
- 奥行き235mmのスリムなサイズで紙おむつ約30個が入る大容量
- いたずらを防止するラッチ式(掛金)ロック機能付き

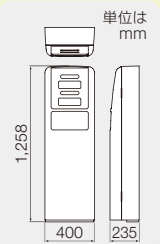
※消臭剤は消耗品です。

施工方法:床面と壁面にアンカーボルトなどで固定。
[アンカーボルトは付属しておりません。別途ご用意ください。]

Combi 紙おむつ用消臭剤

SZ11

- 1袋30個入り
- ※10袋単位で販売します。
- ※消臭剤は消耗品です。



品番	製品名	製品カラー	外形寸法(mm)	質量(kg)	材質	価格
DB-14	Combi ダイアパーボックスDB14	クリアホワイト	W400×D235×H1,258	16.7	本体/鋼(防錆処理)、ABS樹脂	¥149,000(+税) (送料、取付工事費別)
SZ11	Combi 紙おむつ用消臭剤	—	W165×D25×H250 (1袋30個入)	0.2 (1袋30個入)	—	¥3,500(+税)(送料別) ※10袋単位で販売します



車いす使用者、介助するかたに
清潔な着替えスペースをご提案します。

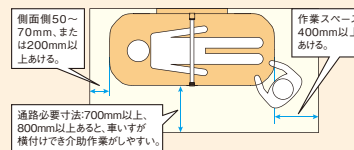
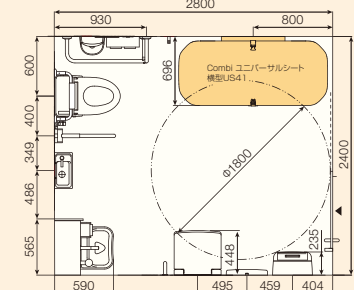


外出先での着替えや
介助の不便を
解消します。

ユニバーサルシート横型 設置レイアウト例

POINT 介助者の作業スペースの確保と、緊急時、シートを開いた状態で車いすでブースから出られるスペースを確保します。

■2.8m×2.4mブース



薄型
コンパクト
設計

収納式の
バックル付
ベルト※

ゆっくり開く
ソフトダウン機構

収納時は
180mm

ゆったりサイズ
ワイド
1,500mm

介護するかたの
足が入りやすい
角のない
形状

※ベルトは大人用です。
お子さまのおむつ替えには対応していません。

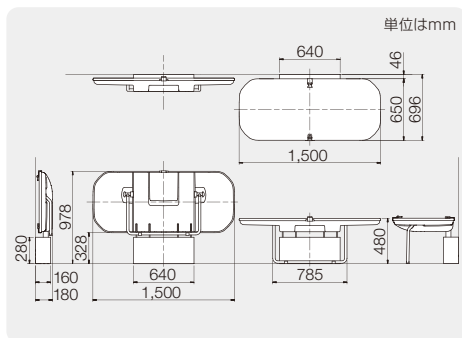


Combi ユニバーサルシート横型US41

意匠登録済 eco

US-41

- ワイド1,500mmとゆったりサイズのソフトなマット
- 寝返りに充分なシート幅650mm
- 介助するかたの足が入りやすい、角のないシンプルなシート形状
- 収納時は180mmの薄型設計なので、小型バリアフリートイレや、大型フィッティングルームへレイアウトしやすい
- 収納式のバックル付ベルト
- 4か国語表記(日・英・中・韓)



横ずれ防止
ベルト付き

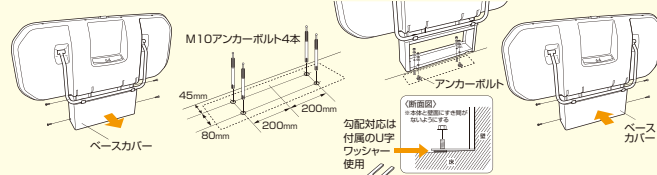


開時

■参考資料(施工について)

施工方法:床面にアンカーボルトで固定。【アンカーボルトは付属していません。別途ご用意ください。】

ベースカバー 固定ネジを はずします。(4か所) 設置箇所に M10アンカーボルト4本を 打ち込みます。 本体を 床面に 固定します。 ベースカバーを ネジで固定します。(4か所)



品番	製品名	製品カラー	外形寸法(mm)	質量(kg)	材質	価格
US-41	Combi ユニバーサルシート横型US41	クリアホワイト	[閉時]W1,500×D180×H978 [開時]W1,500×D696×H480	43.0	本体/鋼(防錆処理)、ABS樹脂 クッション材/ウレタンフォーム 張り材/合成皮革	¥430,000(+税) (送料、取付工事費別)

製品には設置をお知らせする表示マークが付いています。サインツールとしてご利用ください。



車いす使用のかたや介助の必要なかたは、外出先での着替えに大変苦労されています。特に、ベッドのない外出先のトイレでは、持参したマットを床に敷いて着替えをするなど、トイレでの作業が大きなストレスになっていました。「大人でも使えるおむつ交換台があれば本当に助かるのに」コンビウィズは、障害を持つかたや介助をされるかたのこのような声を

受け、多目的に使用できる収納式の介助シート(ユニバーサルシート)を開発、販売してまいりました。着替えや介助、おむつ替え、自己導尿、荷物置きなど、トイレで清潔に幅広くご利用いただけます。また、必要なときにだけ使える収納式なので、空間を有効に使うことができ、大型フィッティングルームなどにもお使いいただくことができます。

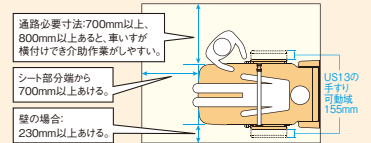
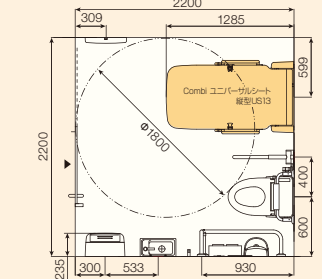


※ベルトは大人用です。お子さまのおむつ替えには対応しておりません。

ユニバーサルシート縦型 設置レイアウト例

POINT 介助者の作業スペースの確保と、緊急時、シートを開いた状態で車いすでブースから出られるスペースを確保します。

■2.2m×2.2mブース



通路必要寸法:700mm以上、800mm以上あると、車いすが横付けでき介助作業がしやすい。

シート部分端から700mm以上あける。

壁の場合:230mm以上あける。

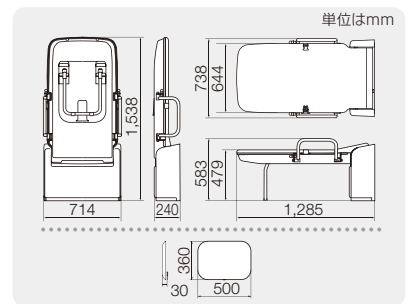
US13の手すり付幅:500mm



Combi ユニバーサルシート縦型US13

US-13

- 介助するかたや車いすの移動がしやすいサイズ
- 軽い力30N(3kgf)で開閉操作が可能
- ゆっくり開くソフトダウン機構
- ソフトなマットでゆったり使える広い座面
- シートの長さは1,285mm。2.2m角以上のトイレブースであれば、災害などの緊急時にシートを開いたまま避難できるレイアウトが可能
- 手すりと壁面への寄りかかりを利用すれば、車いす使用者お一人でも快適に使用できる
- 左右の手すりはどちらも開閉が可能
- 収納式のバックル付ベルト ● 4か国語表記(日・英・中・韓)



Combi ユニバーサルシート 縦型専用 壁クッションR1

UC-01R

● 頭部を保護する壁用クッション



開時

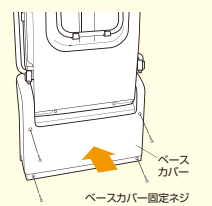
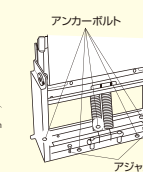
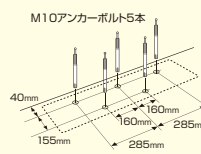
■ 参考資料(施工について)

施工方法:床面にアンカーボルトで固定。 [アンカーボルトは付属しておりません。別途ご用意ください。]

ベースカバーをはずして、設置場所にM10アンカーボルト5本を打ち込みます。

本体を床面に固定します。 ※固定するときに、付属のアジャスターボルトを調節して水平に設置します。

ベースカバーをネジで固定します。(4か所)



品番	製品名	製品カラー	外形寸法(mm)	質量(kg)	材質	価格
US-13	Combi ユニバーサルシート縦型US13	クリアホワイト	[閉時]W738×D240×H1,538 [開時]W738×D1,285×H583	35.0	本体/鋁(防錆処理)、ABS樹脂 クッション材/ウレタンフォーム 張り材/合成皮革	¥430,000(+税) (送料、取付工事費別)
UC-01R	Combi ユニバーサルシート専用 壁クッションR1	ベージュ	W500×D30×H360	1.4	クッション材/ウレタンフォーム 張り材/合成皮革	¥15,000(+税)(送料、取付工事費別)