

Combi エンジェルKシリーズ Combi エンジェルK授乳ソファシングルJS32S 取扱説明書・点検マニュアル ＜保証書付＞

本書は Combi エンジェルK授乳ソファシングルJS32Sを安全に、また快適にご使用いただくために必要な内容が記載されています。ご使用前によくお読みの上、正しくご使用・点検してください。また本書は大切に保管してください。本製品を他の施設にお譲りになるときは、必ず本書もあわせてお渡しください。

コンビウイズ株式会社

※本書に使用しているイラストは、操作方法などをわかりやすく説明するため、製品とは若干異なる場合があります。

Combi エンジェルK授乳ソファシングルJS32S 取扱説明書

1 製品の用途

- Combi エンジェルK授乳ソファシングルJS32S（以下本製品）は、屋内施設での使用を目的とした授乳専用ソファです。

2 安全にお使いいただくために

- ここに示した注意事項は、取り扱いを誤るとお子さまや操作しているかたへ危害や物的損害の発生が予想される事項を、危害・損害の大きさ、切迫度により「警告」「注意」に区分し表示しています。ご使用前によくお読みの上、安全のために必ずお守りください。

| | |
|-----------|---|
| 警告 | この表示を無視し誤った取り扱いをすると、人が死亡または重傷を負う可能性がある内容を示しています。 |
| 注意 | この表示を無視し誤った取り扱いをすると、人が傷害を負う可能性や物的損害が起こる可能性がある内容を示しています。 |

3 施設のかたへのお願い

| | |
|-----------|---|
| 警告 | ●製品を改造しないでください。 思わぬ事故につながるおそれがあります。 |
| | ●製品を安全に使用していただくために、日常点検と定期点検をお願いします。 点検を怠った場合、製品の老朽化や破損が発見されず、ケガや重大事故の原因になります。 |
| | ●故障した製品は、放置しないでください。 誤って使用したり、お子さまが遊んだりすると、ケガや重大事故の原因になります。 |
| | ●目的以外の用途でのご使用はおやめください。 |

点検方法は、本書1～4ページの「点検マニュアル」をご確認ください。

| | |
|------------------------------------|--|
| 注意 | ●各部にガタつき、はずれがないか日常点検・定期点検をしてください。 |
| | ●万一ネジにゆるみが生じた場合は、必ず手動で増し締めしてください。ゆるんだ状態だと製品がガタつきます。またネジは強く締め過ぎないようにご注意ください。締め過ぎるとネジ頭が変形して鋭利な形状になるおそれがあります。 |
| | ●移動するときは持ち上げて運んでください。引きずると床面を傷つけることがあります。 |
| | ●直射日光または熱を避けてください。変形、変色の原因になります。 |
| | ●製品を火気に近づけないでください。破損や火災の原因となるおそれがあります。 |
| ●湿気の多いところでは使用しないでください。破損のおそれがあります。 | |

●本製品は主として授乳時に使用するものです。設置後は定期的に清掃し清潔に保ってください。

お手入れ方法

●水洗いはおやめください。汚れがひどいときは中性洗剤を薄めたもので水ぶきし、後で必ず乾がきしてください。



注意 中性洗剤以外の洗剤や薬品(ベンジン、シンナー等)を使用することは、おやめください。(木材の劣化や退色、割れが発生し破損することがあります)

4 製品仕様

| | | | |
|------|-----------------------------|------|--|
| 製品種類 | 授乳専用ソファ 1人掛け(乳児をだっこして座ります) | 材質 | 本体/天然木、合板 クッション材/ウレタンフォーム 張り材/合成皮革 |
| 品番 | JS32S | | |
| 製品名 | Combi エンジェルK授乳ソファシングルJS32S | 表面加工 | ウレタン樹脂塗装(木部) |
| 外形寸法 | W620×D579×H633mm、座面の高さ360mm | | |
| 製品質量 | 7.8kg | 耐用年数 | 7年 耐用年数を経過しましたら、お取り替えをお願いいたします。 |

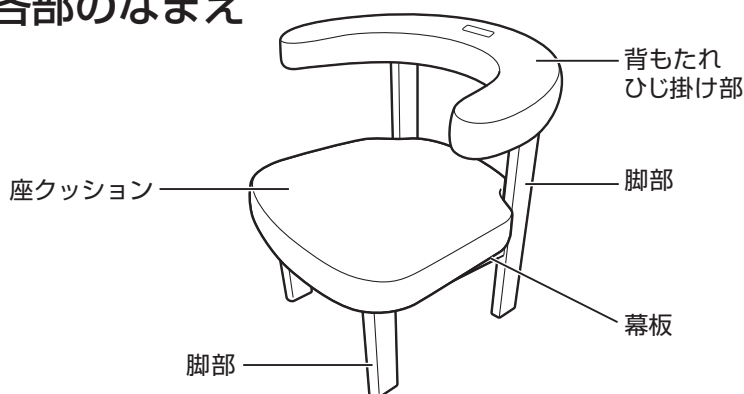
※本製品は天然木を使用していますので色ムラなどが発生することがありますが、使用上問題ありません。

※製品の仕様・価格は予告なく変更することがありますのでご了承ください。

※製品を廃棄される場合は、廃棄物処理法に基づき適正な廃棄をお願いいたします。

※製品の外形寸法および質量は参考値となります。

5 各部のなまえ



付属品

●説明マニュアルJS3
<保証書付>(本紙)…1部



警告

ポリ袋はすぐにお捨てください。お子さまがかぶるなどして窒息するおそれがあります。

6 ご使用方法

 下記の警告内容に従って正しくご使用ください。

警告



転落注意



転倒注意

お子さまは思わぬ動作をする場合がありますので、十分ご注意ください。

Combi エンジェルK授乳ソファシングルJS32S 点検マニュアル

Combi エンジェルK授乳ソファシングルJS32Sを快適に、また安全にご利用いただくために必要な「日常点検」「定期点検」の内容を記載したマニュアルです。

本書の内容に従い、毎日もしくは週ごとの「日常点検」、1年ごとの「定期点検」を必ず正しく実施してください。



警告

製品を安全に使用していただくために、日常点検と1年ごとの定期点検をお願いします。点検を怠った場合、製品の老朽化や破損が発見されず、ケガや重大事故の原因になります。

日常点検

日常点検は動作・目視・触感にて行い、点検で異常があった場合、項目によっては工具を使用して点検を行います。

毎日または週ごと

定期点検

工具を使用して1年ごとに各部品の点検を行います。

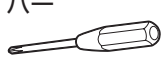
1年ごと

安全に長期間ご使用いただくために、**定期点検サービス**(有料)をご用意しております。詳しくは、サービスセンターにお問い合わせください。点検の結果、部品交換が必要な場合があります。 ※補修部品の保管期間は生産終了後5年間です。

必要工具： 六角棒スパナ
幅4mm



プラスドライバー
No.2



注意

増し締めするときは電動工具を使用せず、必ず手締めで、強く締め付けないようにしてください。締め過ぎるとネジ頭が変形して鋭利な形状になるおそれがあります。

1 日常点検

点検の際は2ページの「日常点検チェックシート」をご利用ください。

日常点検は、毎日もしくは週ごとに動作、目視および触感で行う点検です。点検で異常があった場合、項目によっては工具を使用して点検を行います。

●点検時に異常を発見したら、ただちに**使用を中止**し、サービスセンターまでご連絡・修理依頼を行ってください。

外観の確認

| 点検項目 | 点検方法 | 判断基準 | 不良の処置 |
|----------------------------|----------|---|----------------------|
| ①全体のガタつき | 動作・目視・触感 | 全体をゆらすように確認したときに、ガタつきがないこと | 使用中止 |
| ②各部のガタつき(背もたれひじ掛け部、座クッション) | 動作・目視・触感 | 各部(背もたれひじ掛け部、座クッション)を手で動かしたときにガタつきがないこと | 増し締め (定期点検3ページ参照) |
| ③木部 外観の傷、破損 | 目視 | ひどい傷、破損のないこと | 使用中止 |
| ④張り材 外観の傷、破損 | 目視 | ひどい傷、やぶれ、ほつれのないこと | 使用中止 |
| ⑤木部 汚れ | 目視 | 汚れのないこと | 清掃 |
| ⑥張り材 汚れ | 目視 | 汚れのないこと | 清掃 |
| ⑦ネジや金具のはずれ・紛失・変形・サビ | 目視 | はずれ・紛失・変形・サビのないこと | 交換 (定期点検3ページ参照) |
| ⑧警告縫製レーザーラベル日英中韓JSの見やすさ | 目視 | ほつれ、やぶれなく、書かれている内容が読めること | 使用中止 |
| ⑨品質表示SシングルJS3の見やすさ | 目視 | はがれ、やぶれなく、書かれている内容が読めること | 交換 |
| ⑩点検S1年用銀の見やすさ | 目視 | はがれ、やぶれなく、書かれている内容が読めること | 交換 |
| ⑪コンビログ縫製レーザーラベルKH4の見やすさ | 目視 | ほつれ、やぶれなく、書かれている内容が読めること | 使用中止 |

⑧警告縫製レーザーラベル日英中韓JS、⑨品質表示SシングルJS3、⑩点検S1年用銀、⑪コンビログ縫製レーザーラベルKH4の確認



Combi エンジェルK授乳ソファシングルJS32S

日常点検 チェックシート 毎日または週ごと

このページをコピーして点検にご利用ください。
記入した後は大切に保管してください。

| 点検項目 | 点検方法 | 年月日 | 年月日 | 年月日 | 年月日 | 年月日 | 年月日 | 年月日 |
|----------------------------|----------|-----|-----|-----|-----|-----|-----|-----|
| | | 年 | 年 | 年 | 年 | 年 | 年 | 年 |
| | | / | / | / | / | / | / | / |
| | | 台 | 台 | 台 | 台 | 台 | 台 | 台 |
| 外観の確認 | | | | | | | | |
| ①全体のガタつき | 動作・目視・触感 | | | | | | | |
| ②各部のガタつき(背もたれひじ掛け部、座クッション) | 動作・目視・触感 | | | | | | | |
| ③木部 外観の傷、破損 | 目視 | | | | | | | |
| ④張り材 外観の傷、破損 | 目視 | | | | | | | |
| ⑤木部 汚れ | 目視 | | | | | | | |
| ⑥張り材 汚れ | 目視 | | | | | | | |
| ⑦ネジや金具のはずれ・紛失・変形・サビ | 目視 | | | | | | | |
| ⑧警告縫製レーザーラベル日英中韓JSの見やすさ | 目視 | | | | | | | |
| ⑨品質表示SシングルJS3の見やすさ | 目視 | | | | | | | |
| ⑩点検S1年用銀の見やすさ | 目視 | | | | | | | |
| ⑪コンビログ縫製レーザーラベルKH4の見やすさ | 目視 | | | | | | | |
| 点検者 | | | | | | | | |
| 承認者 | | | | | | | | |

点検時に異常を発見したら、ただちに**使用を中止**し、サービスセンターまでご連絡ください。

特記事項

設置場所：

2 定期点検 点検の際は4ページの「定期点検チェックシート」をご利用ください。

定期点検は、1年ごとを目安に定期的に行う点検です。

●点検時に異常を発見したら、ただちに**使用を中止**し、サービスセンターまでご連絡・修理依頼を行ってください。

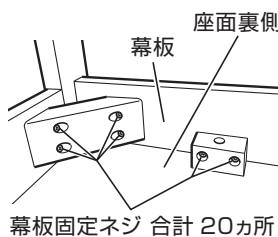
A. 各種ネジのゆるみの確認

| 点検項目 | 点検方法 | 判断基準 | 不良の処置 |
|---------------------|--|----------|-------|
| ①幕板固定ネジ(20カ所) | 目視・触感 (プラスドライバー No.2) | ゆるみがないこと | 増し締め |
| ②背もたれひじ掛け部固定ネジ(4カ所) | 目視・触感 (六角棒スパナ幅4mm) | ゆるみがないこと | 増し締め |
| ③座部固定ネジ(4カ所) | 目視・触感 (プラスドライバー No.2) (六角棒スパナ幅4mm) | ゆるみがないこと | 増し締め |

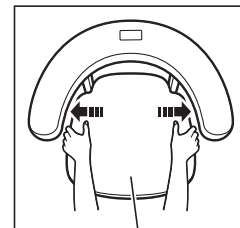
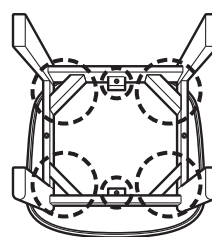
①幕板固定ネジの確認

幕板固定ネジ(20カ所)に脱落、ゆるみがないことを確認してください。

増し締めした後、座クッションを左右に揺らして、ガタつきがないことを確認してください。



幕板固定ネジ 合計 20カ所

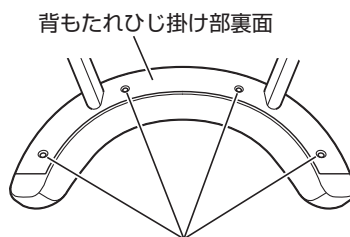


座クッション

②背もたれひじ掛け部固定ネジ確認

背もたれひじ掛け部固定ネジ(4カ所)に脱落、ゆるみがないことを確認してください。

増し締めした後、背もたれひじ掛け部を上から押さえ、ガタつきがないことを確認してください。



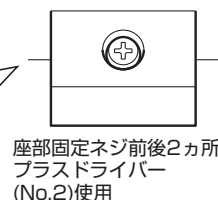
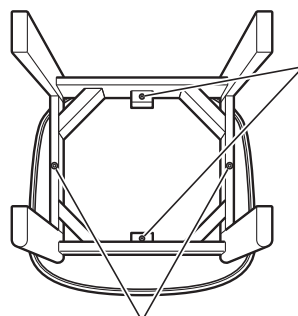
背もたれひじ掛け部固定ネジ(4カ所)



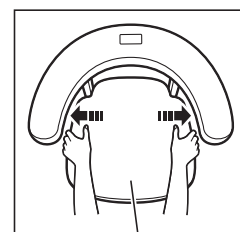
③座部固定ネジの確認

座クッション裏側と幕板を固定する座部固定ネジ前後(2カ所)、座部固定ネジ左右(2カ所)に脱落、ゆるみがないことを確認してください。


増し締めした後、座クッションを左右に揺らし、ガタつきがないことを確認してください。



座部固定ネジ前後2カ所
プラスドライバー
(No.2)使用



座クッション



座部固定ネジ左右2カ所
六角棒スパナ(幅4mm)使用

B. 点検日の記入

定期点検後、本紙チェックシートその他、幕板に貼付の点検ステッカーに点検日を記入してください。

点検ステッカー
(点検S1年用銀)



Combi エンジェルK授乳ソファシングルJS32S

定期点検 チェックシート

1年ごと

このページをコピーして点検にご利用ください。記入した後は大切に保管してください。
動作確認、外観確認は日常点検の内容をご参照ください。

| 点検項目 | 点検方法 | 年月日 | 年月日 | 年月日 | 年月日 | 年月日 | 年月日 |
|-----------------------------|--|-----|-----|-----|-----|-----|-----|
| | | 年 | 年 | 年 | 年 | 年 | 年 |
| | | / | / | / | / | / | / |
| | | 台 | 台 | 台 | 台 | 台 | 台 |
| 各種ネジのゆるみの確認 | | | | | | | |
| ① 幕板固定ネジ(20カ所) | 目視・触感 (プラスドライバー No.2) | | | | | | |
| ② 背もたれひじ掛け部固定ネジ(4カ所) | 目視・触感 (六角棒スパナ幅4mm) | | | | | | |
| ③ 座部固定ネジ(4カ所) | 目視・触感 (プラスドライバー No.2) (六角棒スパナ幅4mm) | | | | | | |
| 外観の確認 | | | | | | | |
| ① 全体のガタつき | 動作・目視・触感 | | | | | | |
| ② 各部のガタつき(背もたれひじ掛け部、座クッション) | 動作・目視・触感 | | | | | | |
| ③ 木部 外観の傷、破損 | 目視 | | | | | | |
| ④ 張り材 外観の傷、破損 | 目視 | | | | | | |
| ⑤ 木部 汚れ | 目視 | | | | | | |
| ⑥ 張り材 汚れ | 目視 | | | | | | |
| ⑦ ネジや金具のはずれ・紛失・変形・サビ | 目視 | | | | | | |
| ⑧ 警告縫製レザラベル日英中韓JSの見やすさ | 目視 | | | | | | |
| ⑨ 品質表示SシングルJS3の見やすさ | 目視 | | | | | | |
| ⑩ 点検S1年用銀の見やすさ | 目視 | | | | | | |
| ⑪ コンビロゴ縫製レザラベルKH4の見やすさ | 目視 | | | | | | |
| 点検者 | | | | | | | |
| 承認者 | | | | | | | |

点検時に異常を発見したら、ただちに使用を中止し、サービスセンターまでご連絡ください。

| | |
|------|-------|
| 特記事項 | 設置場所： |
|------|-------|

保証書

| | |
|------|--|
| 製品名 | Combi エンジェルK授乳ソファシングルJS32S |
| 保証期間 | 納品から正常のご使用下で1年間 |
| 製造番号 |  幕板裏面に表示 製造番号 |

| | |
|------|------------|
| お客さま | お名前 |
| | ご住所 〒 - |
| | TEL. () - |
| 販売店名 | |
| 納品日 | 年 月 日 |

取扱説明書および本体注意書きラベルなどの記載内容に従った正常な使用状態で故障した場合、本書を提示の上、販売店または下記コンビウィズ株式会社にご連絡ください。保証期間内にて無料で修理いたします。※張り材の傷、やぶれ、ほつれは除きます。

●保証期間中であっても、次の場合は有料修理となります。

- ①本来の使用用途以外でのご使用に起因する故障。
- ②適切な維持管理を怠ったことに起因する故障。
- ③メーカー、販売元が指定する業者以外の修理・調整・改造に起因する破損・故障。
- ④保管環境の影響など本製品以外の外部影響に起因する破損・故障。
- ⑤ご購入後の輸送、落下などに起因する破損・故障。
- ⑥経年劣化、消耗部品の過酷な使用状況による故障。
- ⑦天災/天変地異(火災、落雷、噴火、洪水、津波、地震)、戦争/暴動等による不具合。
- ⑧本書に納品日、お客さま名、販売店名の記入の無い場合、あるいは字句を書き換えられた場合。
- ⑨本書のご提示がない場合。
- ⑩有料修理の場合に要する発送運賃。

●上記保証は日本国内においてのみ有効です。

●定期点検を実施しなかった場合の不具合は対象外です。

●生産終了後の製品については必要部品の在庫がなくなった場合、修理できないこともあります。

●この保証書は、本書に明示した期間、条件のもとにおいて無料修理をお約束するものです。したがってこの保証書によって法律上の権利を制限するものではありませんので、保証期間経過後の修理についてご不明な場合は、サービスセンターにお問い合わせください。

●保証書にご記載いただきました個人情報につきましては、個人情報保護法の規定に従い、お客さまの故障修理についてのみ利用させていただきます。それ以外の用途には利用いたしません。

※定期点検の結果、不具合発生が認められた場合は、上記範囲内での保証とさせていただきます。

●製品に関するお問い合わせ

コンビウィズ株式会社

本社 / 〒111-0041 東京都台東区元浅草2-6-7
URL / www.combiwith.co.jp

●修理・点検に関するお問合せ / コンビウィズ(株) サービスセンター

TEL.03-5806-4621 FAX.03-5828-7630

本マニュアルは、コンビウィズ ホームページ
(www.combiwith.co.jp)からもダウンロード(PDF)できます。
ご活用の際、お願いいたします。