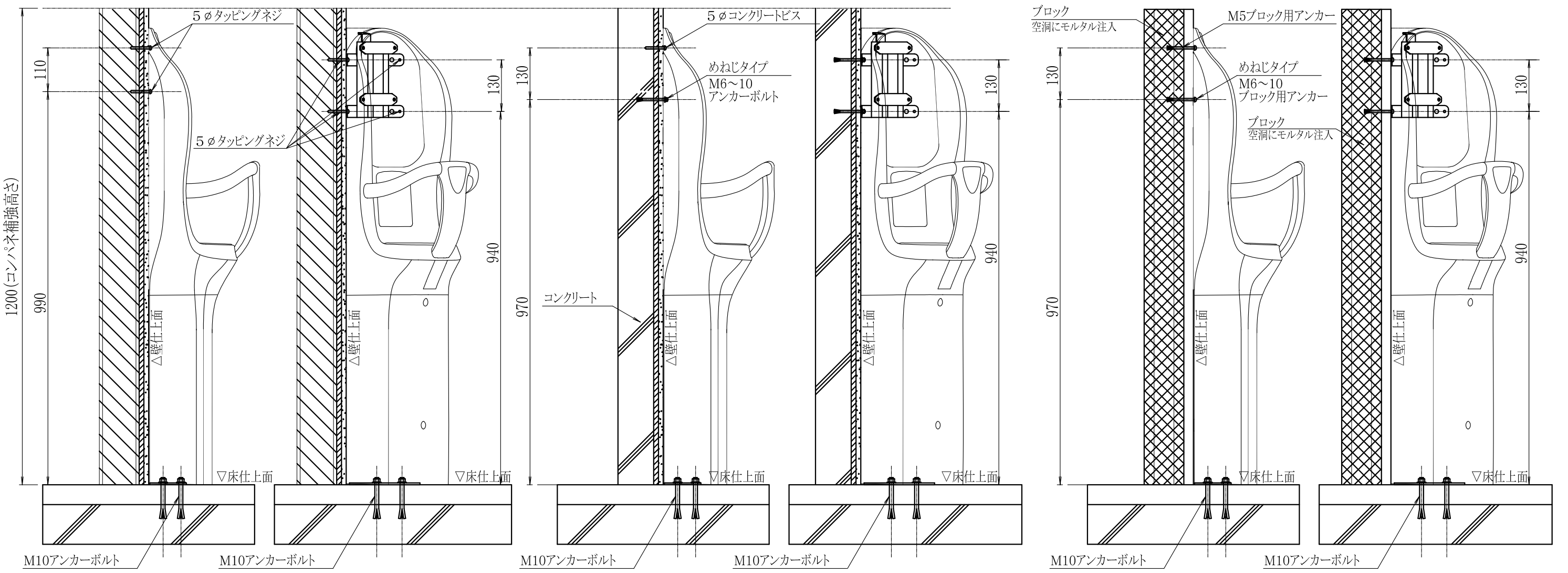
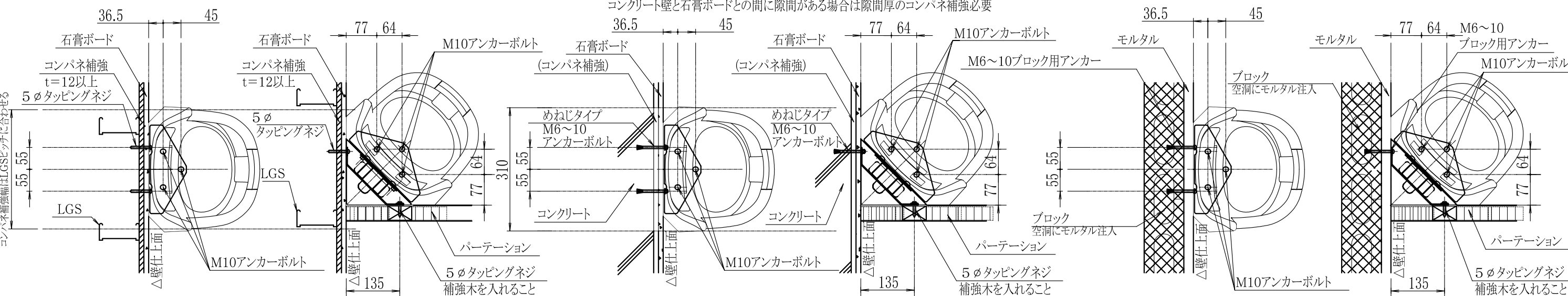


LGSボード壁

コンクリートGL壁

ブロック壁

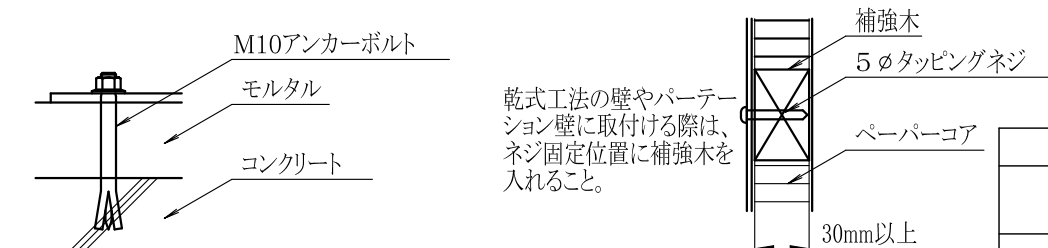


- 凡例
- コンパネ補強部分を示す
 - 石膏ボード部分を示す
 - LGS部分を示す
 - ブロック部分を示す
 - トイレブース部分を示す

特記事項

アンカーボルトを使用する際は、コンクリート層に確実に(埋込み深さ40mm以上)固定すること。
床面には3ヶ所アンカーを打込むこと。
壁面には4ヶ所アンカーを打込むこと。

※ 上図は施工補強の一例です。必ず現場にて強度をご確認の上施工をお願いします。又本図にない現場の場合は別途個別対応となります。
※ A3で作成した図の縮小版になります。A3版をご入用のお客様は弊社各営業担当までご用命下さい。



平面部取付詳細図 コーナー部取付詳細図

カラー	品番	名称
クリアホワイト	BK-F72	ベビーキープ・フィットF72取付詳細図
発行年月日	尺度	図面番号
2010.10.01	1/10	BK72-A30