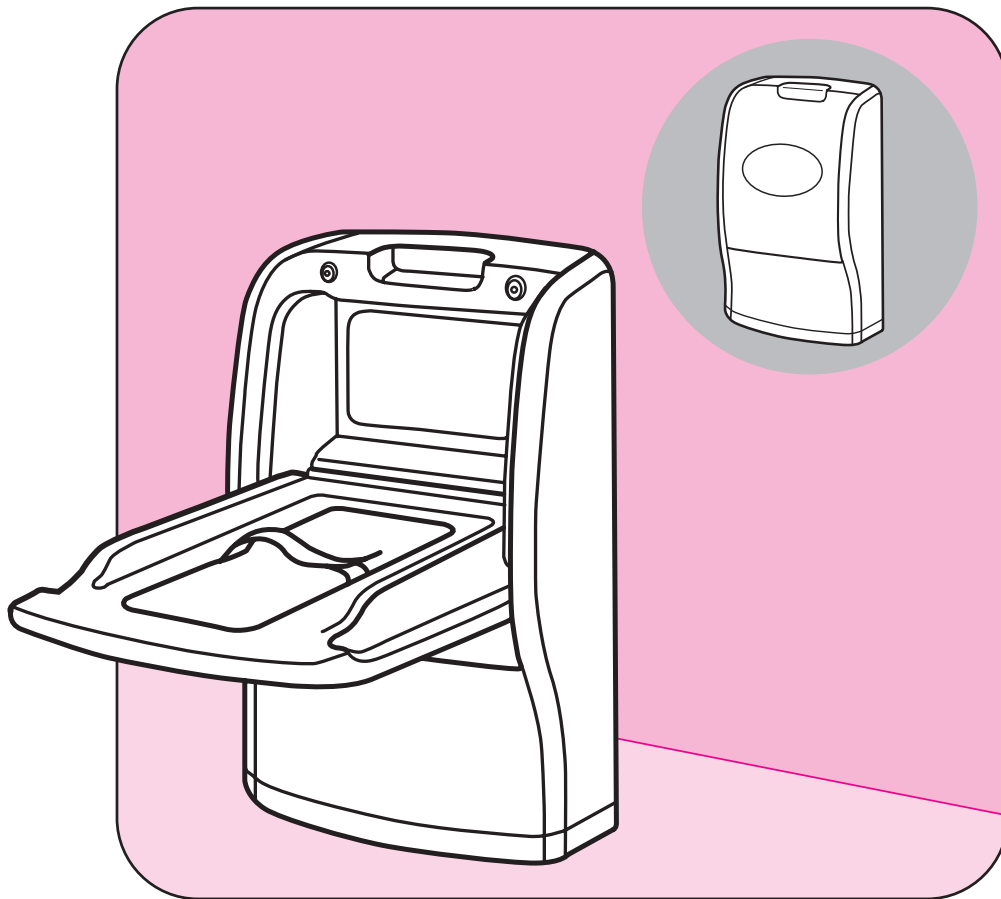


保存版

おむつ交換台「ベビーシート」 日常点検マニュアル

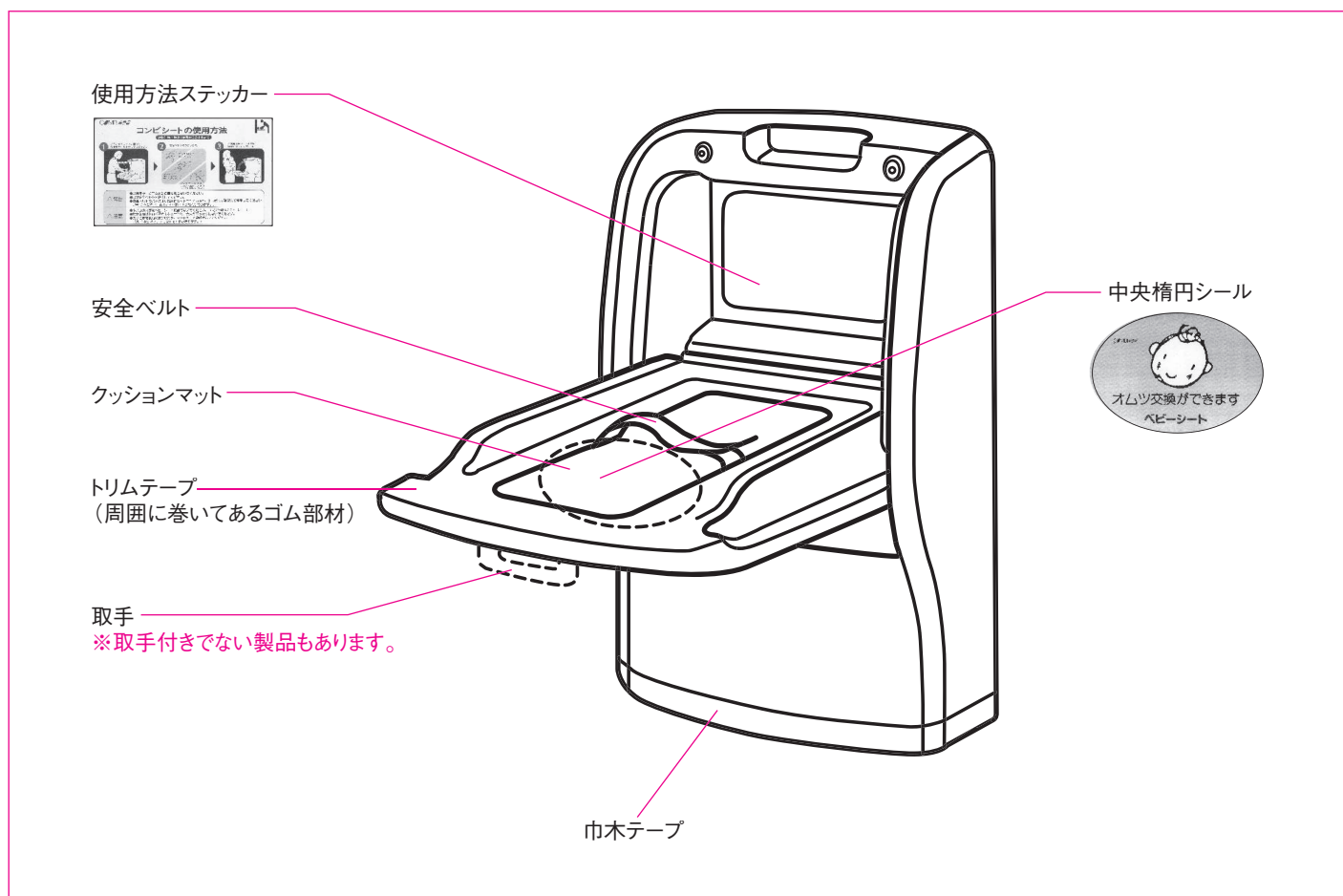


はじめに

本書は、おむつ交換台「ベビーシート」を快適、また安全にご利用いただく為に必要な「日常点検」の内容を記載したマニュアルです。

本書の内容に従い、毎日もしくは週単位の「日常点検」を正しく必ず実施してください。特に設置後、長期間経過した製品は誤使用等による破損、樹脂部の劣化、ネジのゆるみ等が発生する可能性がありますので、必ず「日常点検」を実施してください。

1 各部の名称



「日常点検」にて、異常を発見した場合は直ちに使用を中止し納入代理店または、施工業者様へご連絡をおこない、修理をご依頼願います。但し、部品によっては対応できない場合がございます。



※本製品は、生産終了後10年を経過しており部品交換の要望がございましても保守用部品の在庫がなく、交換修理が出来ない場合があります。
保守用部品在庫がない場合は、弊社「コンビベビーシートDX」への交換をお勧めいたします。

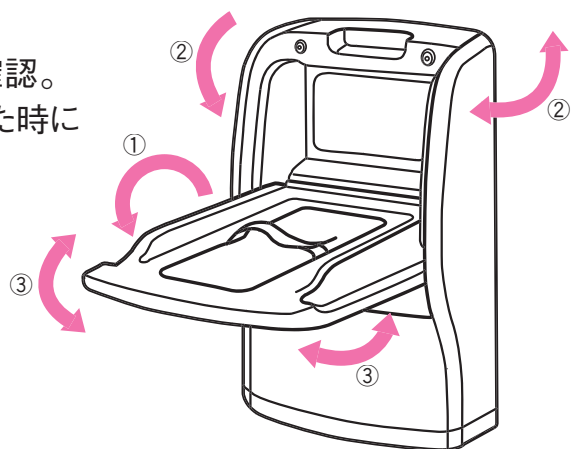
2 日常点検

このページをコピーして日常点検マニュアルとしてご使用ください。

- 日常点検は、毎日もしくは週単位の目視及び手感にて行う点検です。
工具は、使用しません。

(1) ベッドの開閉動作の確認

- ①ベッド部の取手を持って開閉がスムーズであることを確認。
(ベッド部を開き始めてから、・0cm程度の所で、手を離れた時にベッド部がゆっくり開くことを確認する)。
- ②本体にガタつきが無いこと(本体を揺すって確認)。
- ③ベッド部にガタつきが無いことをベッド部を左右に揺すって確認。



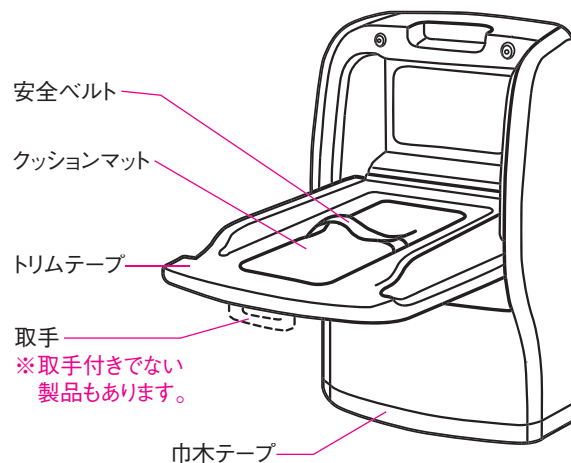
(2) ステッカーの確認

- ①はがれがないこと。
- ②内容が読めること。



(3) 外観の確認

- ①部品のはずれがないこと。
- ②傷、割れなどが無いこと。
- ③安全ベルトに、切れ、けばだちがないこと。
- ④安全ベルトのマジックテープが確実に止められること。



日常点検チェックシート

※当表をコピー又は同様のリストを別途ご用意の上、ご記入し、大切に保管ください。

点検項目	日時	担当者	チェック	備考メモ
ベッドの開閉動作の確認				
・ベッド部の取手を持って開閉がスムーズであることを確認				
・本体にガタつきが無いこと(本体を揺すって確認)				
・ベッド部にガタつきが無いことをベッド部を左右に揺すって確認				
ステッカーの確認				
・はがれがないこと				
・内容が読めること				
外観の確認				
・部品のはずれがないこと				
・傷、割れなどが無いこと				
・安全ベルトに、切れ、けばだちがないこと				
・安全ベルトのマジックテープが確実に止められること				

ご質問等がございましたら弊社営業・サービスセンターまでご連絡ください。

サービスセンター TEL 03-5806-4621 (10時～17時/祝祭日を除く月～金曜日)

3 その他

(1) 点検日の記入

点検チェックAシール(別売)に点検日を記入の上、製品に貼り付けてください。

製品を安全にご使用いただくために日常点検と1年ごとの定期点検をお願いします。

点検年月日	点検者	点検年月日	点検者
年 月 日		年 月 日	
年 月 日		年 月 日	
年 月 日		年 月 日	
年 月 日		年 月 日	

販売元 **コンビウィズ株式会社** (受付時間) 祝祭日を除く月～金
サービスセンター 10:00～17:00
TEL:03-5806-4621 338456080 0607(1)

●点検チェックAシールサンプル

サイズ:W80×H55mm
テトロン銀消し
基材:ユボ80ミクロン
強粘着#50
部品コード:338456080

(2) 清掃

清掃の際は中性洗剤を薄めたもので水拭きし、後で必ず乾拭きしてください。

【注意】 中性洗剤以外の洗剤を使用することはおやめください。
(プラスチックが劣化し、退色、ヒビ割れが発生し破損することがあります)。

Combi
www.combiwith.co.jp

コンビウィズ株式会社

本社/東京営業所/〒111-0041 東京都台東区元浅草2-6-7
TEL.03-5828-7631 FAX.03-5828-7630
大阪営業所/〒540-0026 大阪市中央区内本町2-4-16
TEL.06-6942-0384 FAX.06-6942-0398

●修理・点検に関するお問合せ

サービスセンター/TEL.03-5806-4621

受付時間:祝祭日を除く、月～金10:00～17:00

360126000 0910(2)